

**РЕЗУЛЬТАТЫ АНКЕТИРОВАНИЯ ОБУЧАЮЩИХСЯ 3 КУРСА
ПО СПЕЦИАЛЬНОСТИ 31.05.03 СТОМАТОЛОГИЯ
НА ПРЕДМЕТ УДОВЛЕТВОРЕННОСТИ КАЧЕСТВОМ ПРЕПОДАВАНИЯ
ДИСЦИПЛИНЫ «ПАТОЛОГИЧЕСКАЯ ФИЗИОЛОГИЯ, ПАТОФИЗИОЛОГИЯ ГО-
ЛОВЫ И ШЕИ»**

Анкетирование обучающихся на предмет удовлетворенности условиями, содержанием, организацией и качеством преподавания отдельных дисциплин проводится в рамках реализации внутренней системы оценки качества образования в ФГБОУ ВО СГМУ (г. Архангельск) Минздрава России.

Сроки проведения анкетирования: с 25.02.2026г. – 05.03.2026г.

Количество респондентов: 66 человек (58%)

Генеральная совокупность: 113 человек

1. Анализ результатов анкетирования

1.1 Удовлетворённость качеством преподавания дисциплины

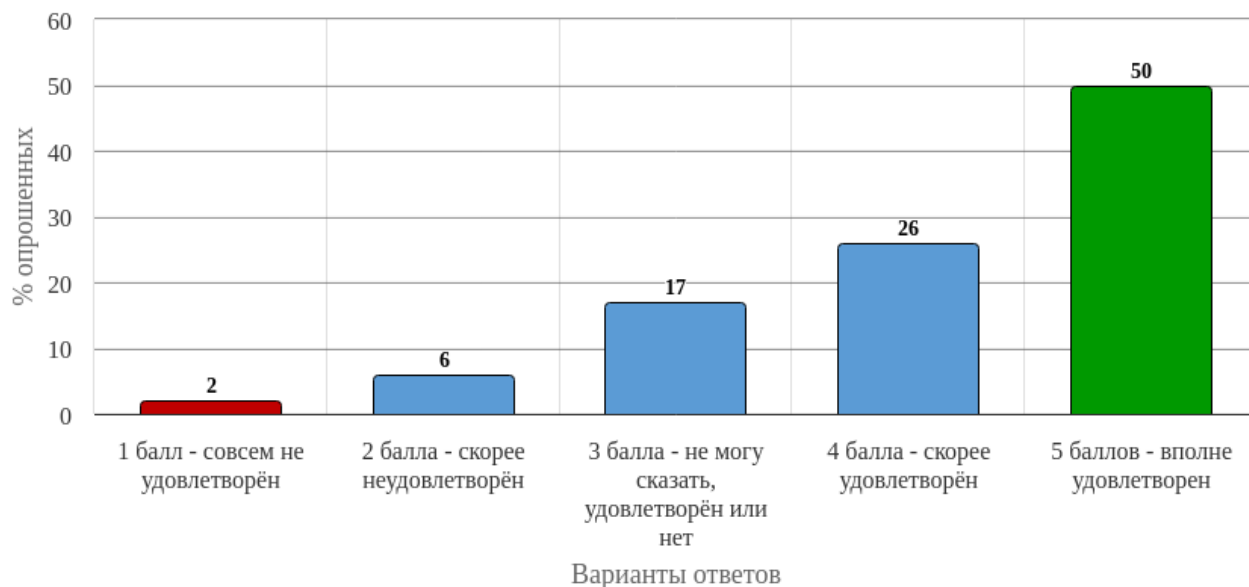


Рисунок 1 - Распределение ответов на вопрос: «Оцените, насколько Вы удовлетворены расписанием занятий по данной дисциплине»

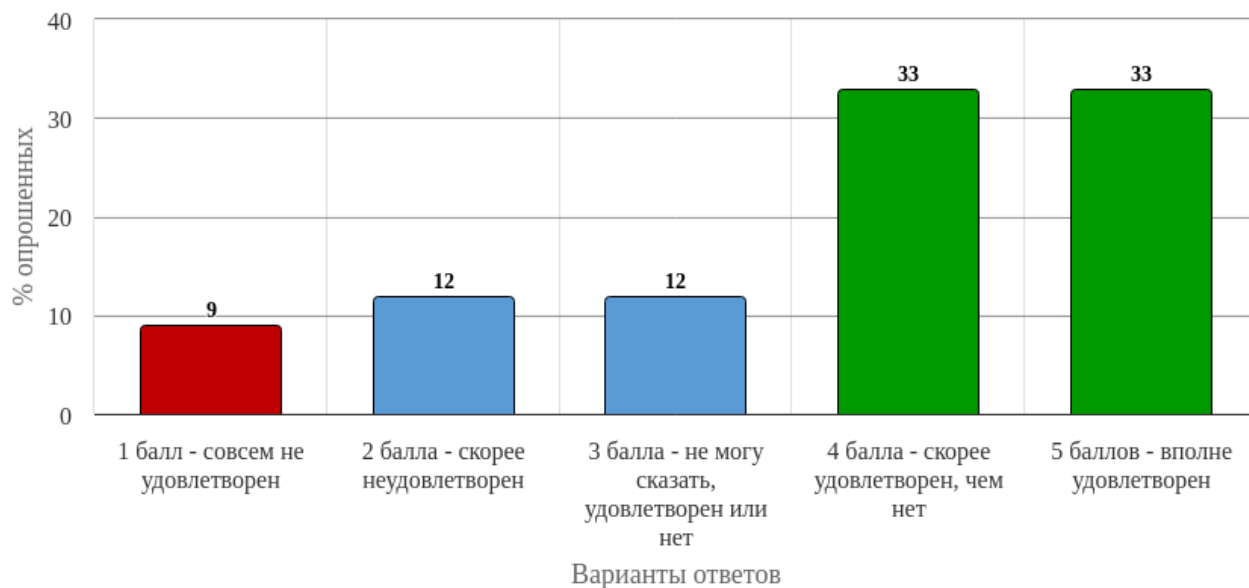


Рисунок 2 - Распределение ответов на вопрос: «Оцените, насколько Вы удовлетворены общением преподавателя со студентами»

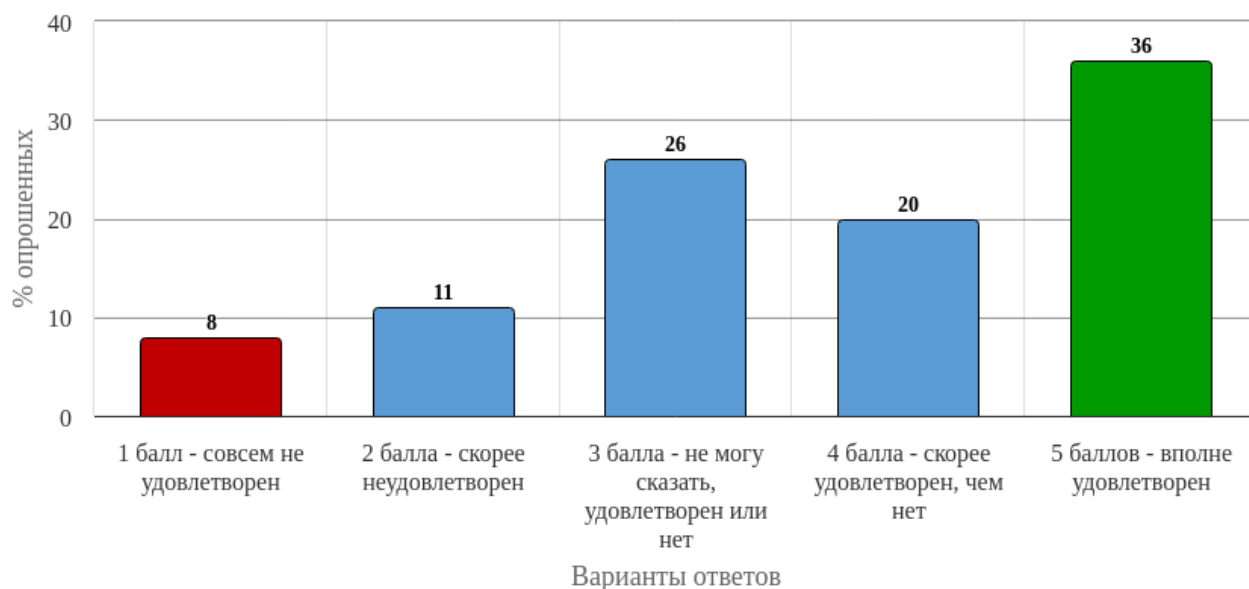


Рисунок 3 - Распределение ответов на вопрос:
«Оцените, насколько Вы удовлетворены обеспечением дисциплины учебным и лабораторным оборудованием (муляжи, тренажеры, фантомы и т.д.)»



Рисунок 4 - Распределение ответов на вопрос:
«Оцените, насколько Вы удовлетворены чтением лекций по дисциплине»

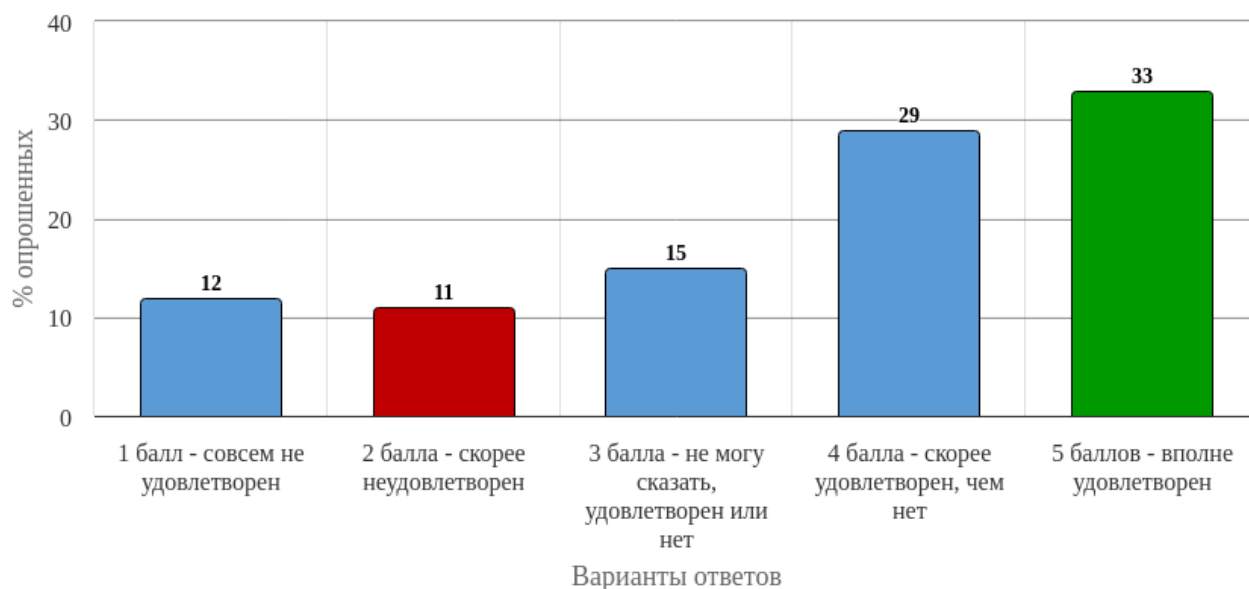


Рисунок 5 - Распределение ответов на вопрос:
«Оцените, насколько Вы удовлетворены проведением практических/семинарских занятий»

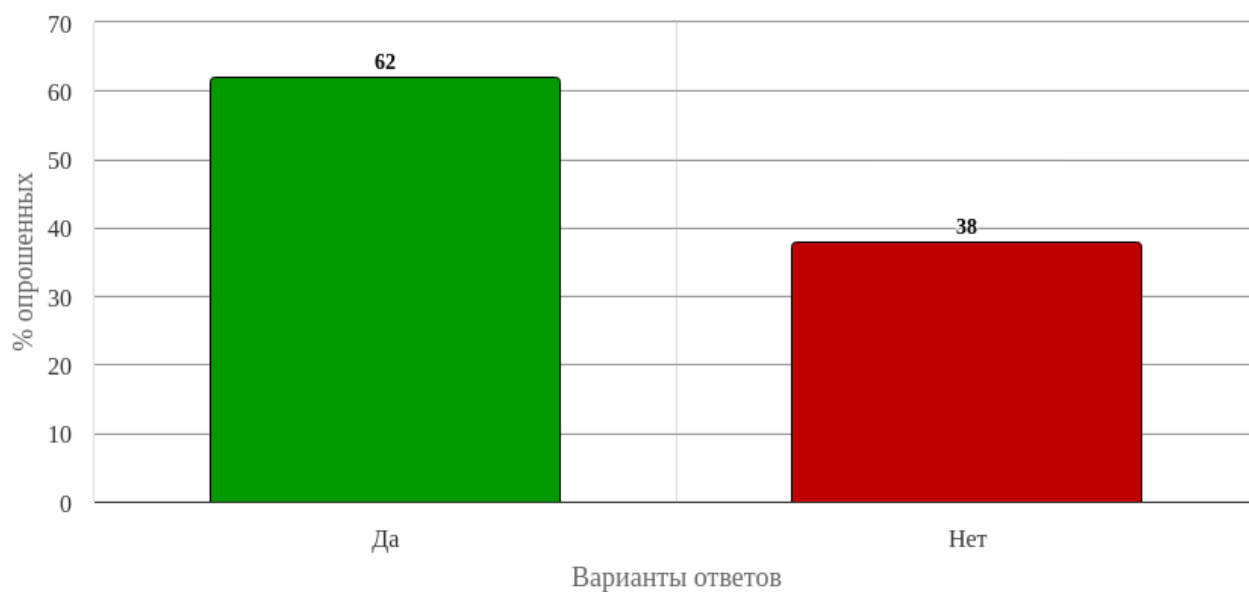


Рисунок 6 - Распределение ответов на вопрос:
«Использовали ли Вы для подготовки к занятиям электронные образовательные ресурсы, разработанные в вузе? (на платформе Moodle)»

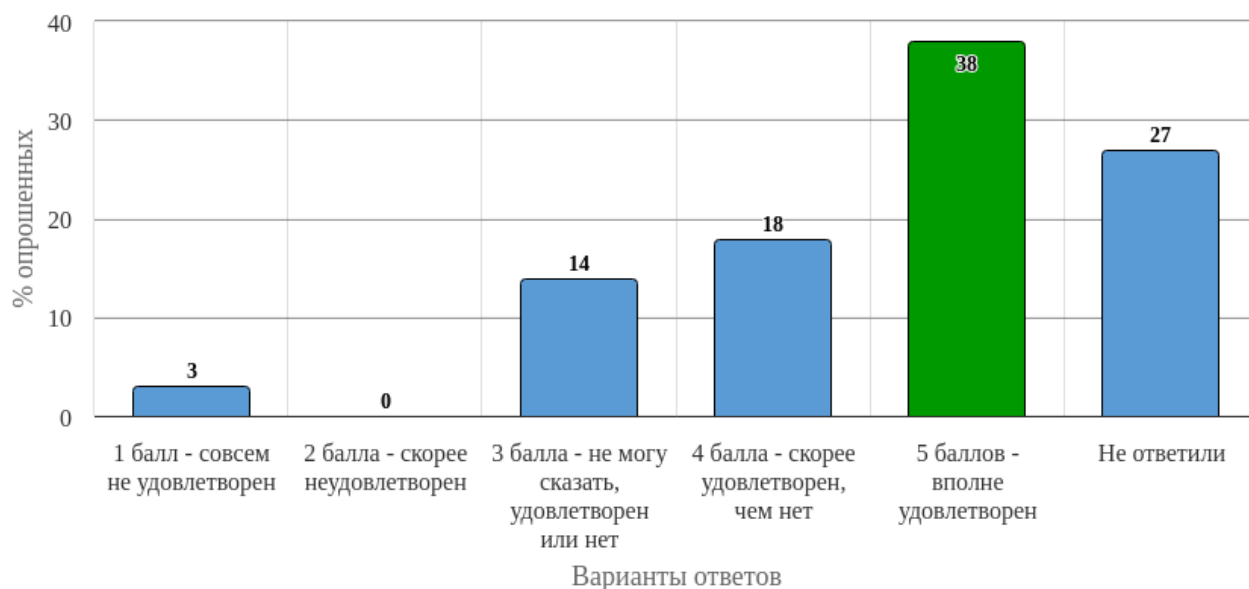


Рисунок 7 - Распределение ответов на вопрос:
«Если в предыдущем вопросе ответили "да", то оцените насколько Вы удовлетворены качеством (содержанием, доступностью, удобством использования) используемых образовательных ресурсов»

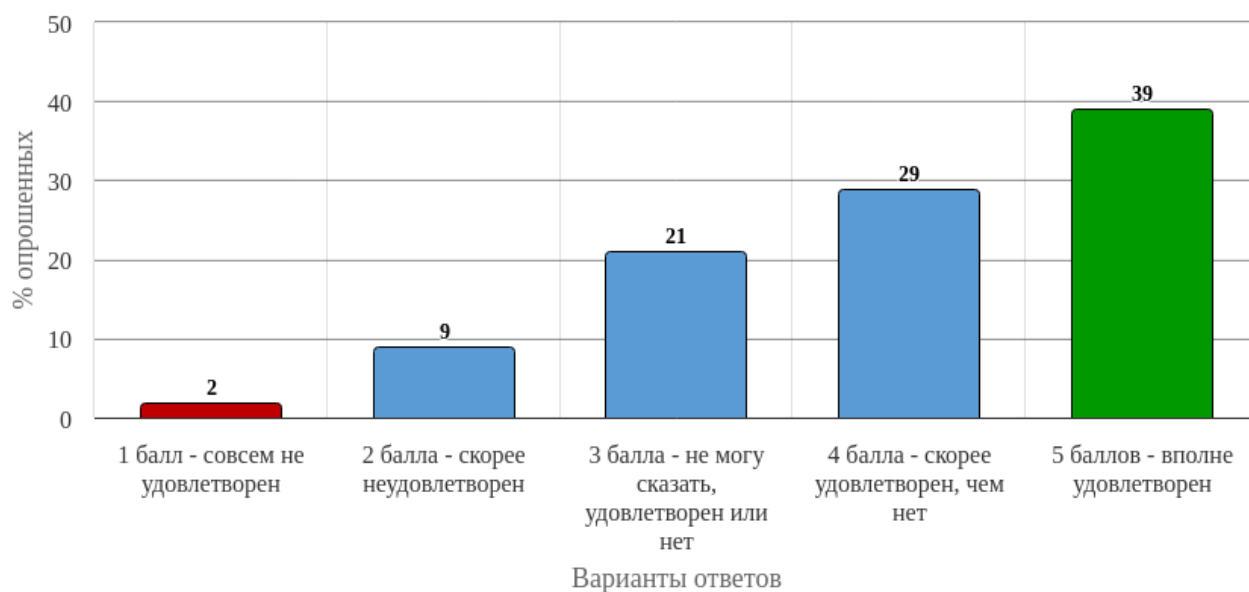


Рисунок 8 - Распределение ответов на вопрос:
«Оцените, насколько Вы удовлетворены качеством подготовки предложенных учебно-методических пособий (методические рекомендации для студентов, методические материалы размещенные на сайте и др.)»

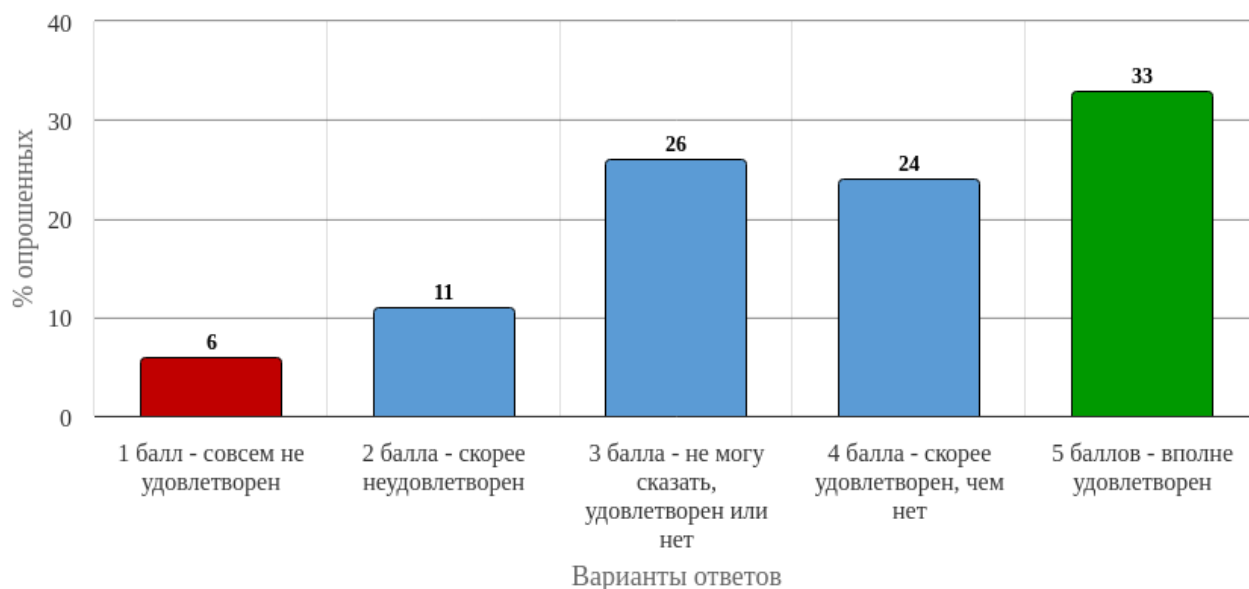


Рисунок 9 - Распределение ответов на вопрос:
«Оцените, насколько Вы удовлетворены качеством получаемых знаний по дисциплине»

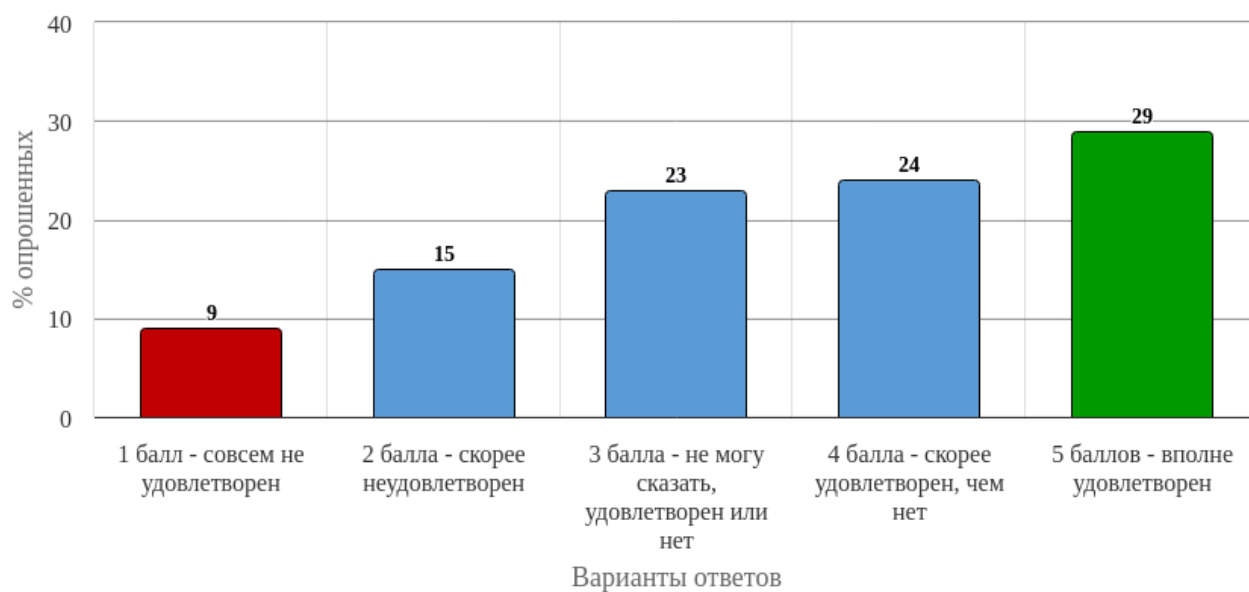


Рисунок 10 - Распределение ответов на вопрос:
«Оцените, насколько Вы удовлетворены системой контроля и оценки полученных знаний»

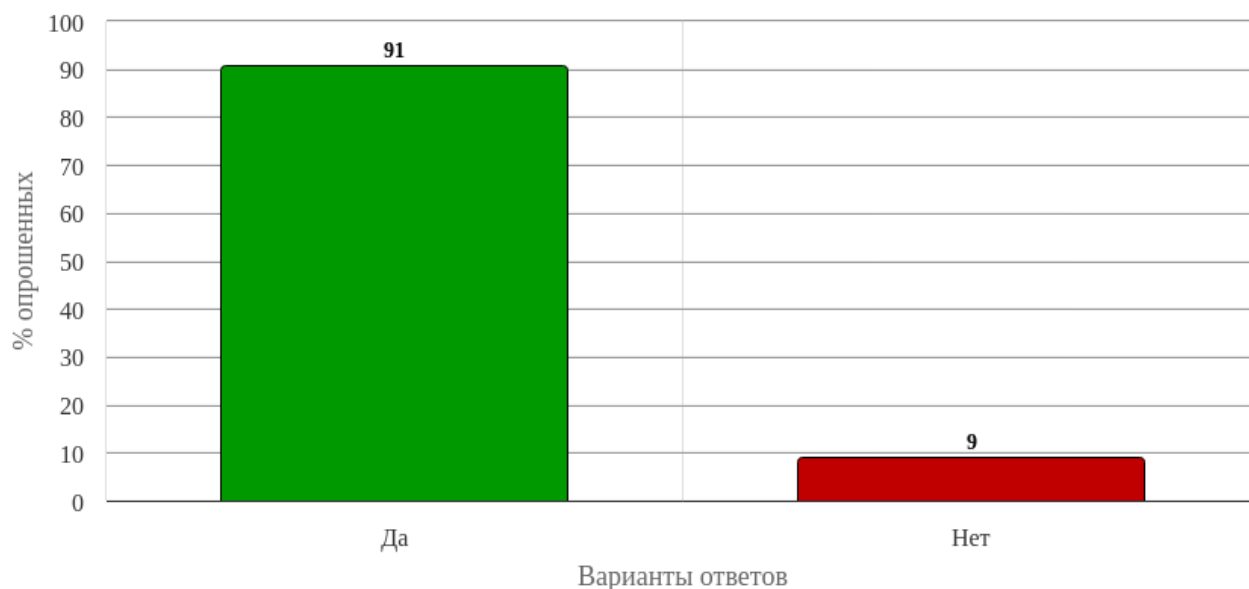


Рисунок 11 - Распределение ответов на вопрос:
«Посещали ли Вы отработки занятий по данной дисциплине?»

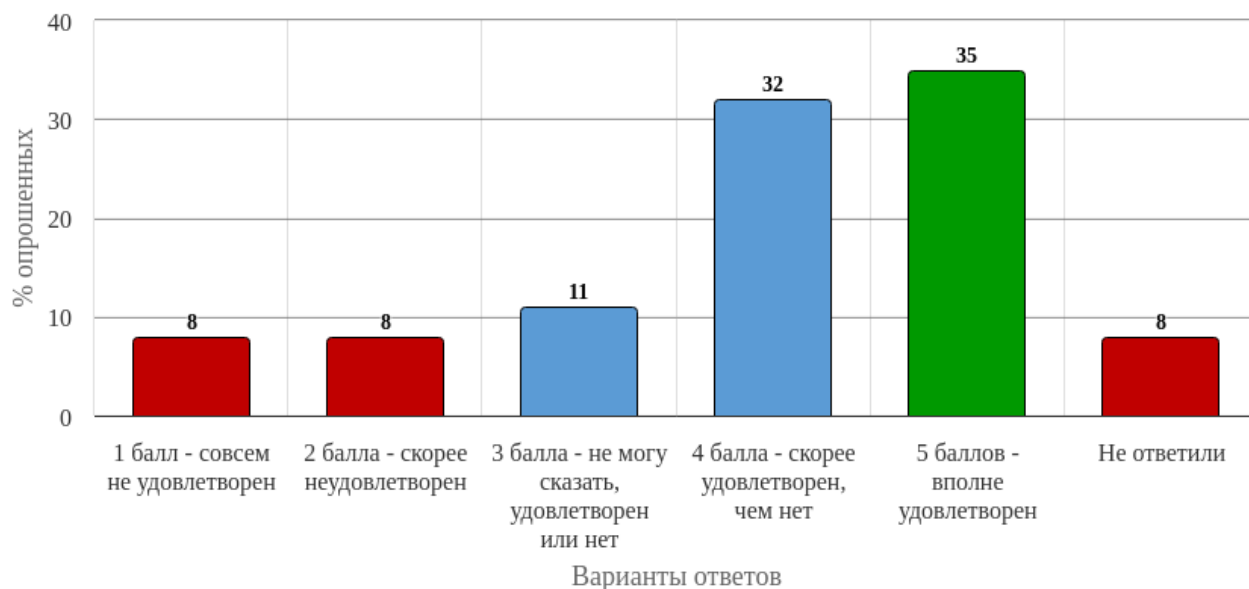


Рисунок 12 - Распределение ответов на вопрос:
«Если в предыдущем вопросе ответили "да", то оцените, насколько Вы удовлетворены организацией отработок»

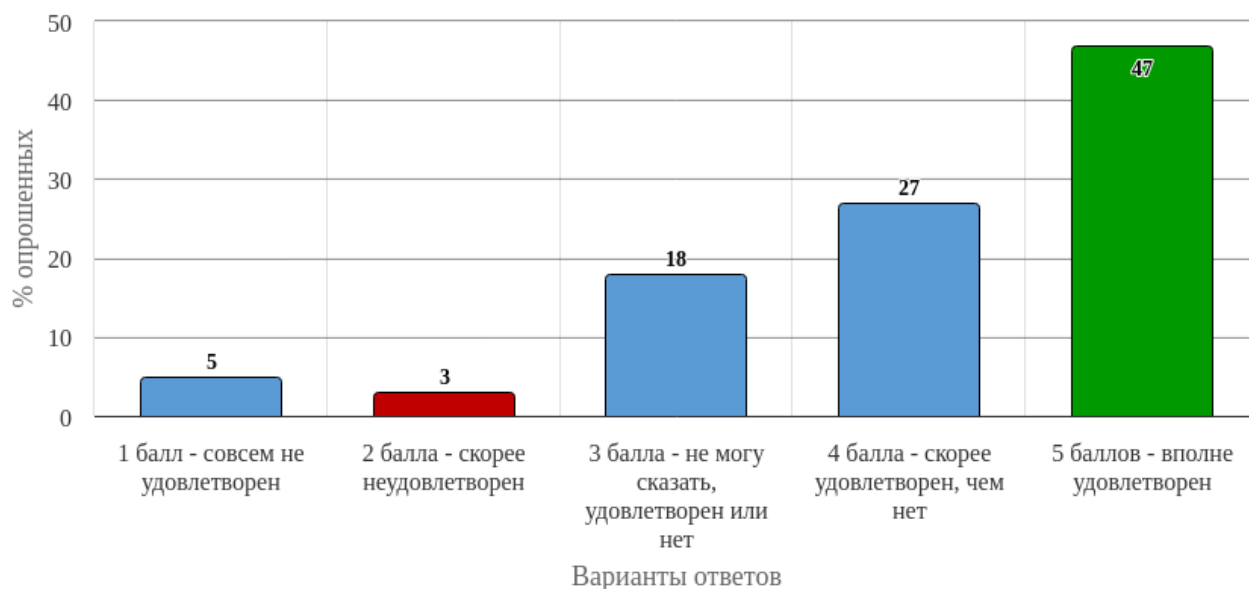


Рисунок 13 - Распределение ответов на вопрос:
«Оцените, насколько Вы удовлетворены организацией консультаций перед экзаменом»

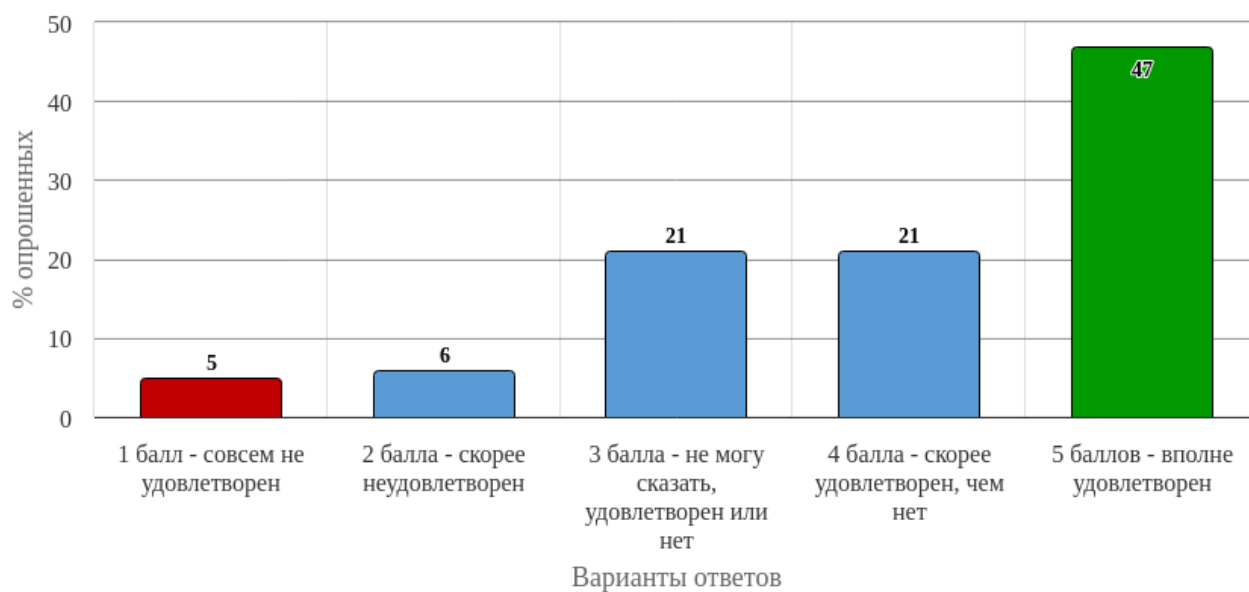


Рисунок 14 - Распределение ответов на вопрос:
«Оцените, насколько Вы удовлетворены проведением экзамена»

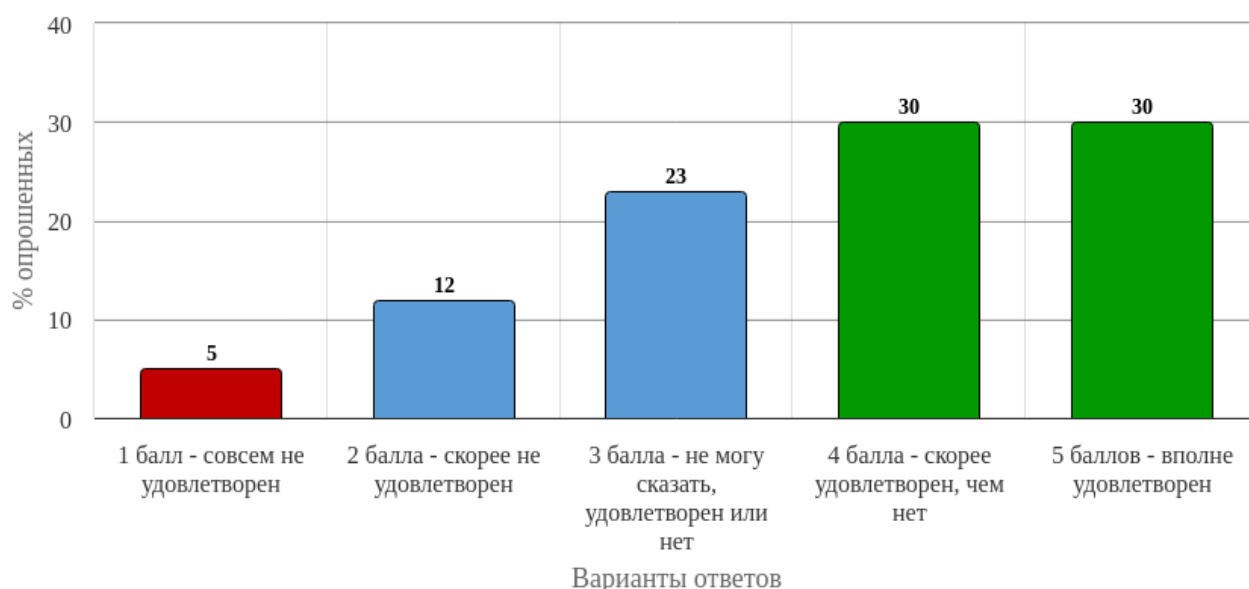


Рисунок 15 - Распределение ответов на вопрос:

«Учитывая все предыдущие ответы, оцените, насколько Вы удовлетворены качеством преподавания данной дисциплины в целом»

Полный список ответов респондентов на вопрос «Какой из разделов дисциплины Вы считаете наиболее полезным, ценным с точки зрения дальнейшего обучения и / или применения в последующей практической деятельности?» представлен в главе 3.

Полный список ответов респондентов на вопрос «Ваши замечания, предложения и рекомендации для улучшения качества преподавания дисциплины (по чтению лекций, по проведению практических занятий, по контролю и оценке знаний)» представлен в главе 3.

2. Статистика ответов на вопросы закрытого типа

2.1 Блок вопросов «Удовлетворённость качеством преподавания дисциплины»

Таблица 2.1 - Вопрос «Оцените, насколько Вы удовлетворены расписанием занятий по данной дисциплине»

№	Вариант	Частота	% опрошенных	% ответивших
1	1 балл - совсем не удовлетворён	1	1.52	1.52
2	2 балла - скорее не удовлетворён	4	6.06	6.06
3	3 балла - не могу сказать, удовлетворён или нет	11	16.67	16.67
4	4 балла - скорее удовлетворён	17	25.76	25.76

5	5 баллов - вполне удовлетворен	33	50	50
	Итого ответивших:	66	100	100
	Не ответили:	0	0	
	Итого	66	100	

Таблица 2.2 - Вопрос «Оцените, насколько Вы удовлетворены общением преподавателя со студентами»

№	Вариант	Частота	% опрошенных	% ответивших
1	1 балл - совсем не удовлетворен	6	9.09	9.09
2	2 балла - скорее неудовлетворен	8	12.12	12.12
3	3 балла - не могу сказать, удовлетворен или нет	8	12.12	12.12
4	4 балла - скорее удовлетворен, чем нет	22	33.33	33.33
5	5 баллов - вполне удовлетворен	22	33.33	33.33
	Итого ответивших:	66	100	100
	Не ответили:	0	0	
	Итого	66	100	

Таблица 2.3 - Вопрос «Оцените, насколько Вы удовлетворены обеспечением дисциплины учебным и лабораторным оборудованием (муляжи, тренажеры, фантомы и т.д.)»

№	Вариант	Частота	% опрошенных	% ответивших
1	1 балл - совсем не удовлетворен	5	7.58	7.58
2	2 балла - скорее неудовлетворен	7	10.61	10.61
3	3 балла - не могу сказать, удовлетворен или нет	17	25.76	25.76
4	4 балла - скорее удовлетворен, чем нет	13	19.7	19.7
5	5 баллов - вполне удовлетворен	24	36.36	36.36
	Итого ответивших:	66	100	100

	Не ответили:	0	0	
	Итого	66	100	

Таблица 2.4 - Вопрос «Оцените, насколько Вы удовлетворены чтением лекций по дисциплине»

№	Вариант	Частота	% опрошенных	% ответивших
1	1 балл - совсем не удовлетворен	2	3.03	3.03
2	2 балла - скорее неудовлетворен	2	3.03	3.03
3	3 балла - не могу сказать, удовлетворен или нет	11	16.67	16.67
4	4 балла - скорее удовлетворен, чем нет	17	25.76	25.76
5	5 баллов - вполне удовлетворен	34	51.52	51.52
	Итого ответивших:	66	100	100
	Не ответили:	0	0	
	Итого	66	100	

Таблица 2.5 - Вопрос «Оцените, насколько Вы удовлетворены проведением практических/семинарских занятий»

№	Вариант	Частота	% опрошенных	% ответивших
1	1 балл - совсем не удовлетворен	8	12.12	12.12
2	2 балла - скорее неудовлетворен	7	10.61	10.61
3	3 балла - не могу сказать, удовлетворен или нет	10	15.15	15.15
4	4 балла - скорее удовлетворен, чем нет	19	28.79	28.79
5	5 баллов - вполне удовлетворен	22	33.33	33.33
	Итого ответивших:	66	100	100
	Не ответили:	0	0	
	Итого	66	100	

Таблица 2.6 - Вопрос «Использовали ли Вы для подготовки к занятиям электронные образовательные ресурсы, разработанные в вузе? (на платформе Moodle)»

№	Вариант	Частота	% опрошенных	% ответивших
1	Да	41	62.12	62.12
2	Нет	25	37.88	37.88
	Итого ответивших:	66	100	100
	Не ответили:	0	0	
	Итого	66	100	

Таблица 2.7 - Вопрос «Если в предыдущем вопросе ответили "да", то оцените насколько Вы удовлетворены качеством (содержанием, доступностью, удобством использования) используемых образовательных ресурсов»

№	Вариант	Частота	% опрошенных	% ответивших
1	1 балл - совсем не удовлетворен	2	3.03	4.17
2	2 балла - скорее неудовлетворен	0	0	0
3	3 балла - не могу сказать, удовлетворен или нет	9	13.64	18.75
4	4 балла - скорее удовлетворен, чем нет	12	18.18	25
5	5 баллов - вполне удовлетворен	25	37.88	52.08
	Итого ответивших:	48	72.73	100
	Не ответили:	18	27.27	
	Итого	66	100	

Таблица 2.8 - Вопрос «Оцените, насколько Вы удовлетворены качеством подготовки предложенных учебно-методических пособий (методические рекомендации для студентов, методические материалы, размещенные на сайте и др.)»

№	Вариант	Частота	% опрошенных	% ответивших
1	1 балл - совсем не удовлетворен	1	1.52	1.52
2	2 балла - скорее неудовлетворен	6	9.09	9.09
3	3 балла - не могу сказать,	14	21.21	21.21

	удовлетворен или нет			
4	4 балла - скорее удовле- творен, чем нет	19	28.79	28.79
5	5 баллов - вполне удовле- творен	26	39.39	39.39
	Итого ответивших:	66	100	100
	Не ответили:	0	0	
	Итого	66	100	

Таблица 2.9 - Вопрос «Оцените, насколько Вы удовлетворены качеством получаемых знаний по дисциплине»

№	Вариант	Частота	% опрошенных	% ответивших
1	1 балл - совсем не удовле- творен	4	6.06	6.06
2	2 балла - скорее неудовле- творен	7	10.61	10.61
3	3 балла - не могу сказать, удовлетворен или нет	17	25.76	25.76
4	4 балла - скорее удовле- творен, чем нет	16	24.24	24.24
5	5 баллов - вполне удовле- творен	22	33.33	33.33
	Итого ответивших:	66	100	100
	Не ответили:	0	0	
	Итого	66	100	

Таблица 2.10 - Вопрос «Оцените, насколько Вы удовлетворены системой контроля и оценки полученных знаний»

№	Вариант	Частота	% опрошенных	% ответивших
1	1 балл - совсем не удовле- творен	6	9.09	9.09
2	2 балла - скорее неудовле- творен	10	15.15	15.15
3	3 балла - не могу сказать, удовлетворен или нет	15	22.73	22.73
4	4 балла - скорее удовле- творен, чем нет	16	24.24	24.24

5	5 баллов - вполне удовлетворен	19	28.79	28.79
	Итого ответивших:	66	100	100
	Не ответили:	0	0	
	Итого	66	100	

Таблица 2.11 - Вопрос «Посещали ли Вы отработки занятий по данной дисциплине?»

№	Вариант	Частота	% опрошенных	% ответивших
1	Да	60	90.91	90.91
2	Нет	6	9.09	9.09
	Итого ответивших:	66	100	100
	Не ответили:	0	0	
	Итого	66	100	

Таблица 2.12 - Вопрос «Если в предыдущем вопросе ответили "да", то оцените, насколько Вы удовлетворены организацией отработок»

№	Вариант	Частота	% опрошенных	% ответивших
1	1 балл - совсем не удовлетворен	5	7.58	8.2
2	2 балла - скорее неудовлетворен	5	7.58	8.2
3	3 балла - не могу сказать, удовлетворен или нет	7	10.61	11.48
4	4 балла - скорее удовлетворен, чем нет	21	31.82	34.43
5	5 баллов - вполне удовлетворен	23	34.85	37.7
	Итого ответивших:	61	92.42	100
	Не ответили:	5	7.58	
	Итого	66	100	

Таблица 2.13 - Вопрос «Оцените, насколько Вы удовлетворены организацией консультаций перед экзаменом»

№	Вариант	Частота	% опрошенных	% ответивших
1	1 балл - совсем не удовлетворен	3	4.55	4.55

2	2 балла - скорее неудовлетворен	2	3.03	3.03
3	3 балла - не могу сказать, удовлетворен или нет	12	18.18	18.18
4	4 балла - скорее удовлетворен, чем нет	18	27.27	27.27
5	5 баллов - вполне удовлетворен	31	46.97	46.97
	Итого ответивших:	66	100	100
	Не ответили:	0	0	
	Итого	66	100	

Таблица 2.14 - Вопрос «Оцените, насколько Вы удовлетворены проведением экзамена»

№	Вариант	Частота	% опрошенных	% ответивших
1	1 балл - совсем не удовлетворен	3	4.55	4.55
2	2 балла - скорее неудовлетворен	4	6.06	6.06
3	3 балла - не могу сказать, удовлетворен или нет	14	21.21	21.21
4	4 балла - скорее удовлетворен, чем нет	14	21.21	21.21
5	5 баллов - вполне удовлетворен	31	46.97	46.97
	Итого ответивших:	66	100	100
	Не ответили:	0	0	
	Итого	66	100	

Таблица 2.15 - Вопрос «Учитывая все предыдущие ответы, оцените, насколько Вы удовлетворены качеством преподавания данной дисциплины в целом»

№	Вариант	Частота	% опрошенных	% ответивших
1	1 балл - совсем не удовлетворен	3	4.55	4.55
2	2 балла - скорее не удовлетворен	8	12.12	12.12
3	3 балла - не могу сказать, удовлетворен или нет	15	22.73	22.73
4	4 балла - скорее удовле-	20	30.3	30.3

	творен, чем нет			
5	5 баллов - вполне удовлетворен	20	30.3	30.3
	Итого ответивших:	66	100	100
	Не ответили:	0	0	
	Итого	66	100	

3. Ответы на открытые вопросы

1. Блок вопросов «Удовлетворённость качеством преподавания дисциплины»

1.1 Ответы респондентов на вопрос «Какой из разделов дисциплины Вы считаете наиболее полезным, ценным с точки зрения дальнейшего обучения и / или применения в последующей практической деятельности?»:

1. Частная патофизиология полости рта (1);
2. Рецепты (1);
3. Вопросы частной патофизиологии, раздел сердечно-сосудистая система и дыхательная система (1);
4. Патофизиология ЖКТ (1);
5. Вопросы, которые связывают между собой патофизиологию и стоматологию (1);
6. Кровь, воспаление, аллергические реакции (1);
7. Патофизиология воспаления (1);
8. Воспаление (2);
9. Кровеносная система (1);

1.2 Ответы респондентов на вопрос «Ваши замечания, предложения и рекомендации для улучшения качества преподавания дисциплины (по чтению лекций, по проведению практических занятий, по контролю и оценке знаний)»:

Замечания:

1. Учебники, выданные по данной дисциплине не подошли (1);

Предложения: -

Рекомендации:

1. Улучшить качество проведения практических занятий (1);
2. Чтобы преподаватель был со студентами во время семинаров (1);
3. Проводить отработки в соответствии с расписанием студентов (1);
4. На практических занятиях больше времени уделять теме занятия и помогать студентам разбираться в ней (1);

5. Проведение практических занятий (лабораторные исследования) в интерактивном формате (1);
13. Больше внимания студентам (1);
- 15 Совместно с очной формой образования ещё разбирать видео лекции в МУДЛЕ (1 ответ)

24.03.2026г.



Конопаткина В.И